

日本特殊陶業株式会社

(証券コード5334)

2011年3月期 第2四半期決算説明会

取締役社長 加藤倫朗

2010.11.4

本資料に記載されている予想・見通しは、発表日現在において入手可能な情報および種々の前提に基づくものであり将来の計画数値・施策の実現を保証するものではありません。とりわけ、実際の業績は各製品の市況や為替レートの変動などを含む様々な要因によって異なる結果となる可能性があります。

2011年3月期上期 連結業績の概要

(単位：百万円)

	2010年3月期 上期	2011年3月期 上期	前期比増減		
			増減額	増減率	
売上高	111,973	140,872	28,899	25.8%	
営業利益 (利益率)	△1,023 (△0.9%)	18,316 (13.0%)	19,339	-	
経常利益 (利益率)	△1,226 (△1.1%)	17,129 (12.2%)	18,355	-	
当期純利益 (利益率)	△2,837 (△2.5%)	14,425 (10.2%)	17,262	-	
為替レート	ドル	95.15	89.15	円高	6.00円
	ユーロ	133.38	113.47	円高	19.91円

2011年3月期上期 自動車関連セグメント 実績

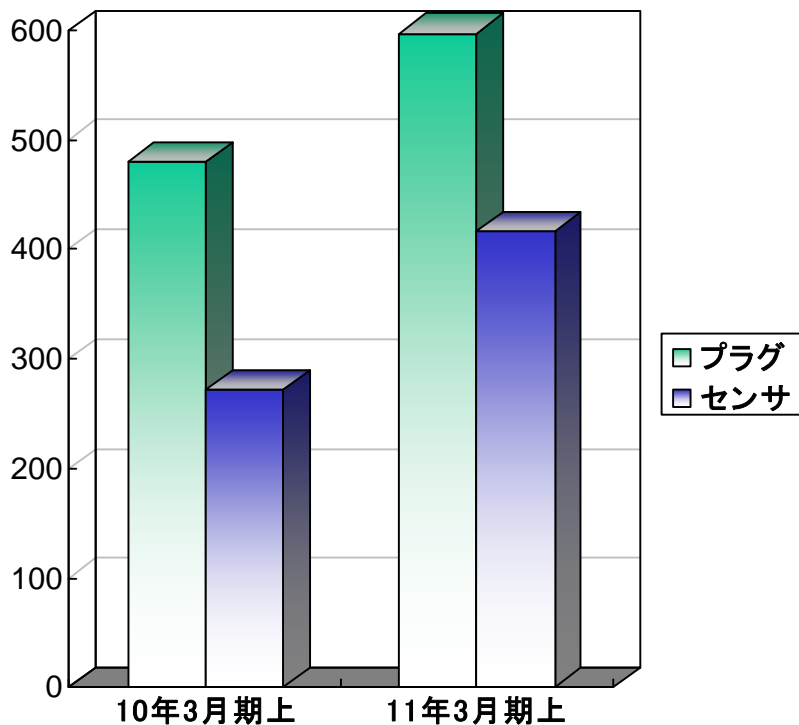
売上高

751億円 ⇒ **1,013億円**
10年3月期上 11年3月期上

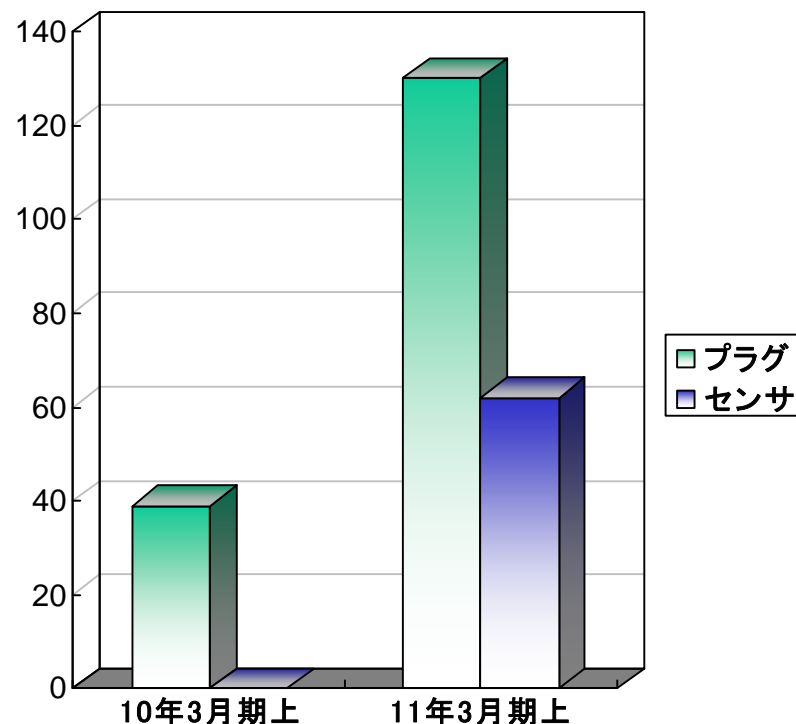
営業利益

39億円 ⇒ **192億円**
10年3月期上 11年3月期上

(億円)



(億円)



2011年3月期上期

情報通信・セラミック関連セグメント 実績

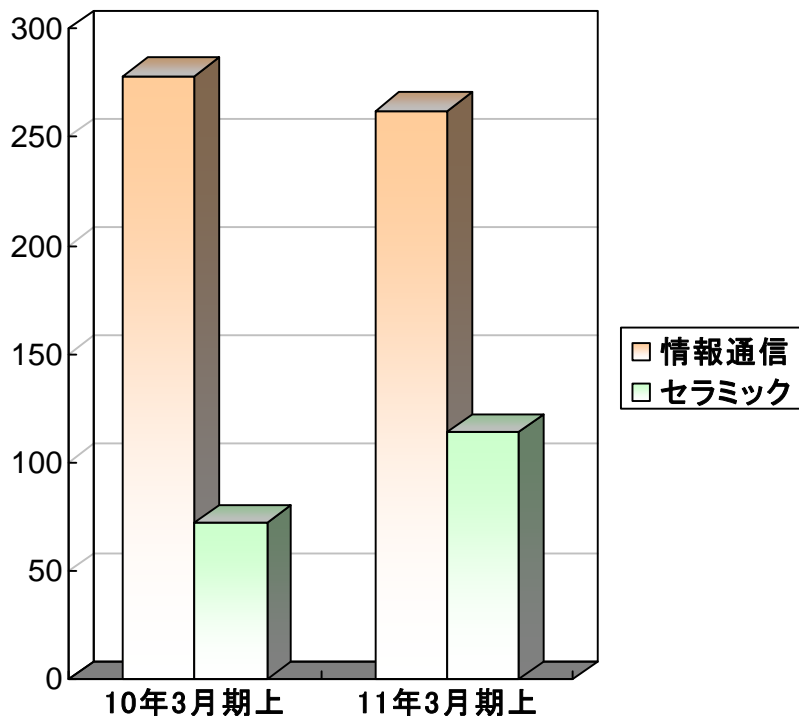
売上高

350億円 ⇒ **376億円**
10年3月期上 11年3月期上

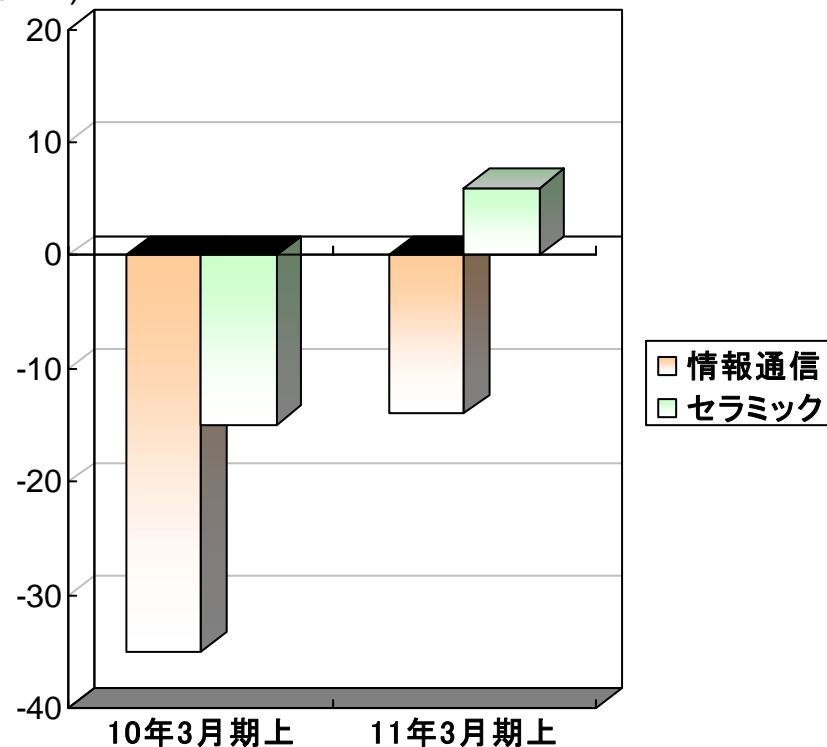
営業利益

△50億円 ⇒ **△9億円**
10年3月期上 11年3月期上

(億円)



(億円)



2011年3月期通期 連結業績の計画

(単位：百万円)

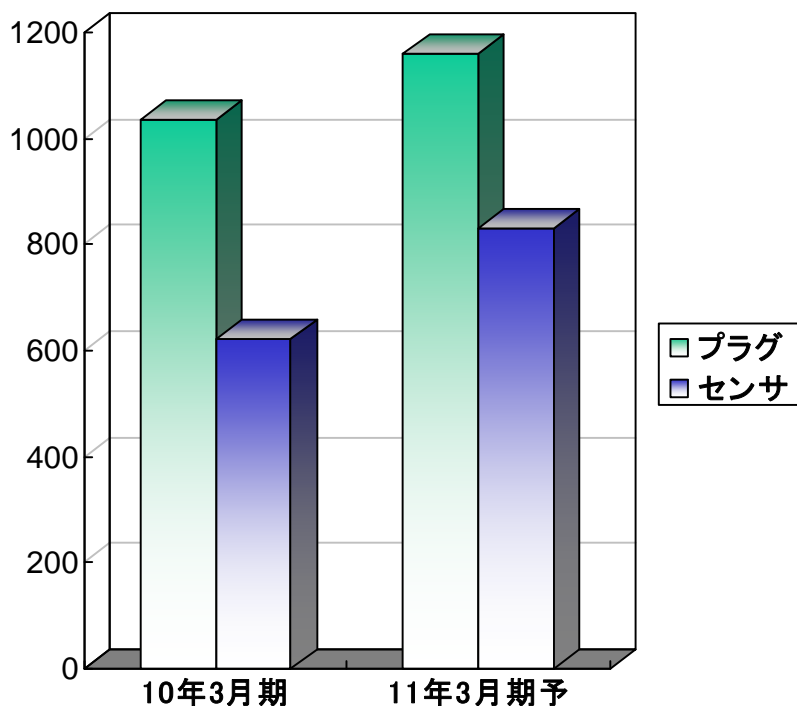
	2010年3月期 実績	2011年3月期 修正計画	前期比 増減率	従来予想	
				5月7日	従来予想比
売上高	243,914	270,400	10.9%	255,000	+15,400
営業利益 (利益率)	10,683 (4.4%)	31,000 (11.5%)	190.2%	21,500	+9,500
経常利益 (利益率)	10,758 (4.4%)	29,600 (10.9%)	175.1%	22,000	+7,600
当期純利益 (利益率)	13,509 (5.5%)	25,000 (9.2%)	85.1%	18,500	+6,500
為替レート	ドル	92.44	84.57	円高	7.87円
	ユーロ	130.94	111.74	円高	19.20円

2011年3月期通期 自動車関連セグメント 計画

売上高

1,661億円 ⇒ **1,994億円**
 10年3月期 11年3月期予

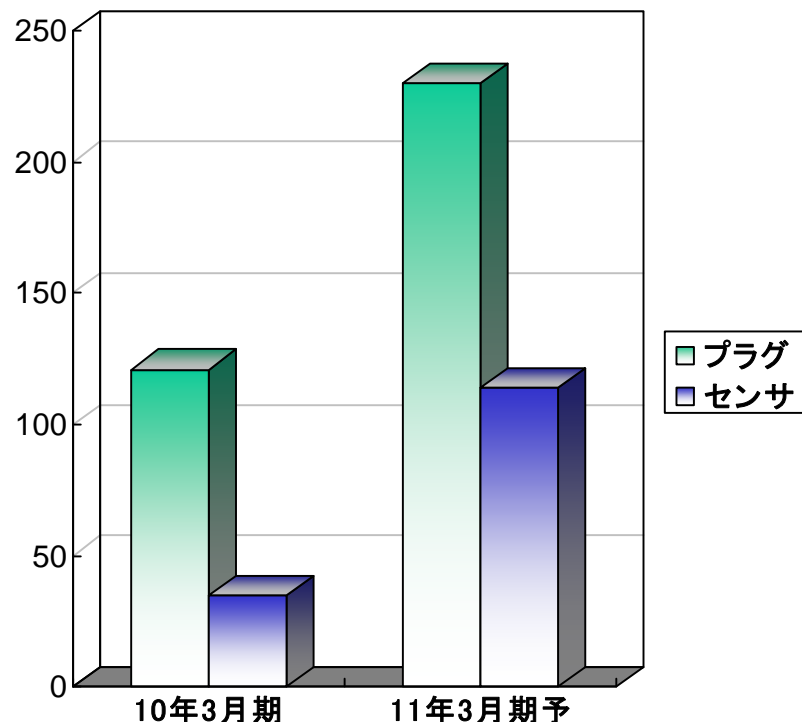
(億円)



営業利益

156億円 ⇒ **344億円**
 10年3月期 11年3月期予

(億円)



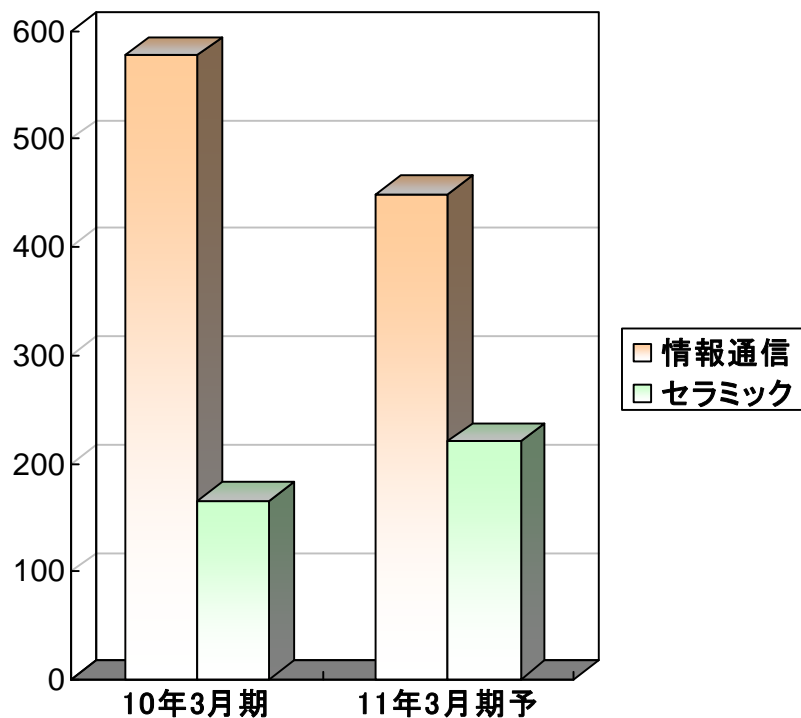
2011年3月期通期

情報通信・セラミック関連セグメント 計画

売上高

742億円 ⇒ **669億円**
10年3月期 11年3月期予

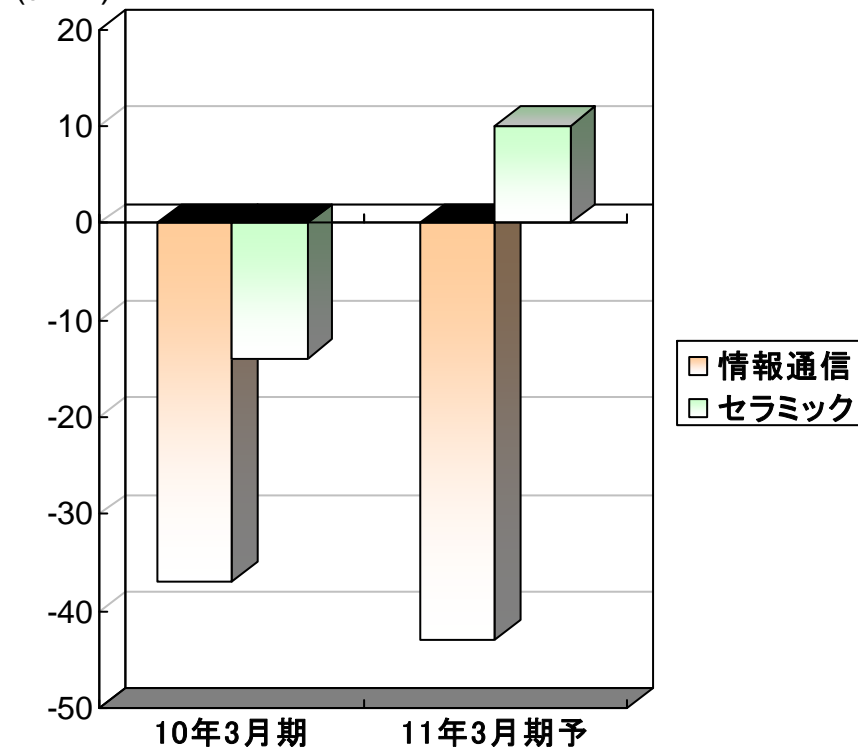
(億円)



営業利益

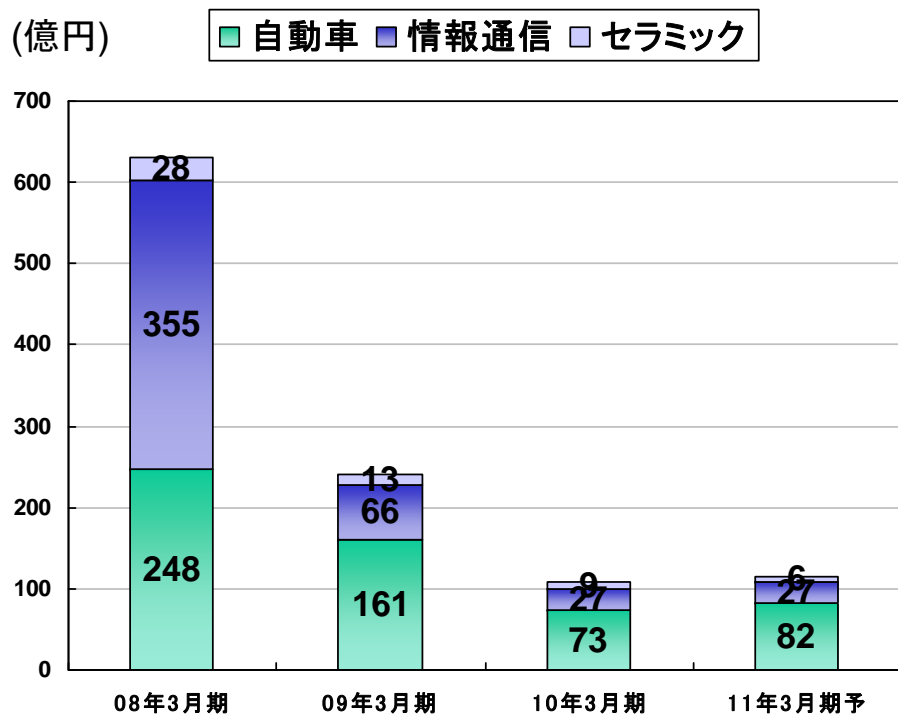
△51億円 ⇒ **△34億円**
10年3月期 11年3月期予

(億円)

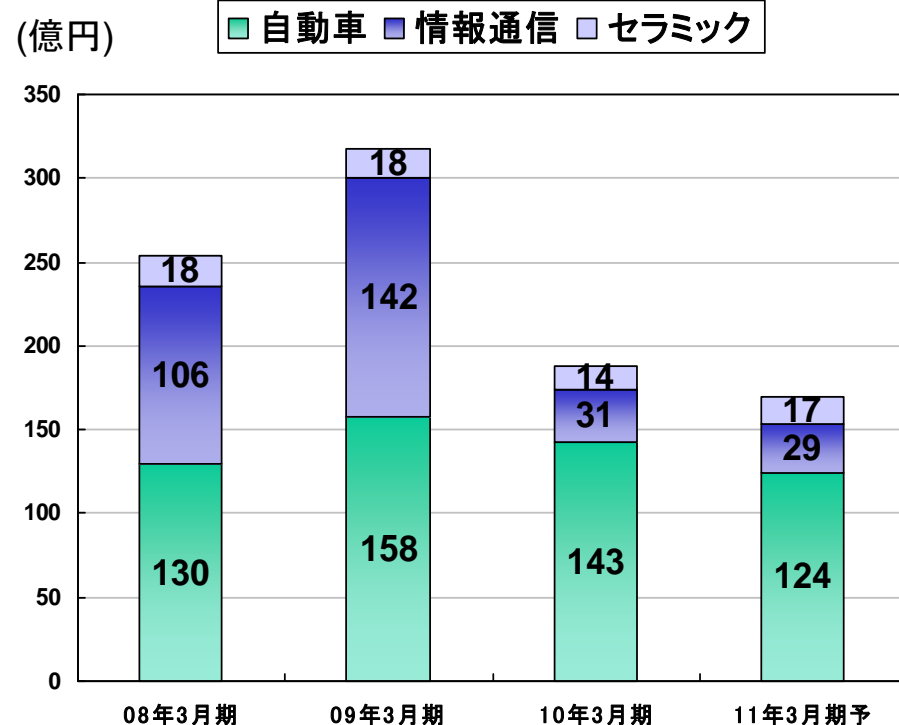


2011年3月期通期 設備投資・減価償却費 計画

設備投資額



減価償却費



2011年3月期上期 連結業績の概要

(単位：百万円)

	2010年3月期 上期	2011年3月期 上期	前期比増減	
			増減額	増減率
売上高	111,973	140,872	28,899	25.8%
営業利益 (利益率)	△1,023 (△0.9%)	18,316 (13.0%)	19,339	-
経常利益 (利益率)	△1,226 (△1.1%)	17,129 (12.2%)	18,355	-
当期純利益 (利益率)	△2,837 (△2.5%)	14,425 (10.2%)	17,262	-

為替レート	ドル	95.15	89.15	円高	6.00円
	ユーロ	133.38	113.47	円高	19.91円

海外子会社の再編について



海外子会社の再編について

①北米における製造拠点の集約



アーバイン工場
(カリフォルニア州)



ウエストバージニア工場
(ウエストバージニア州)

海外子会社の再編について

② 欧州子会社統合による統括機能強化

フランス国内で
製販一体化



欧州NGKスパークプラグ
(ドイツ)

海外子会社の再編について

③ ポーランドにおける 機械工具製造子会社の解散



ポーランドNTK



神岡セラミック
(岐阜県)

配当金について

1株あたり () は予想

	昨年配当	前回予想	修正	対予想	対前年
中間配当金	5.5円	9円	11円	+2円	+5.5円
期末配当金	5.5円	9円	(11円)	(+2円)	(+5.5円)
年間	11円	18円	(22円)	(+4円)	(+11円)

NGK | **NTK**
スパークプラグ | ニューセラミック

日本特殊陶業